

"راهنمای صدور و ابطال واحدهای سرمایه گذاری"

۱- ورود به سامانه کاربری صندوق گنجینه امید ایرانیان

ورود ثبت نام راهنمای صدور و ابطال اینترنتی جستجو


صندوق سرمایه‌گذاری با درآمد ثابت گنجینه امید ایرانیان
شماره ثبت نزد سازمان بورس و اوراق بهادار: 11343
شماره ثبت نزد مرجع ثبت شرکت ها و موسسات غیر تجاری: 36029

صفحه اول درباره صندوق ارکان صندوق گزارش‌های صندوق خبرهای صندوق بیانیه سیاست‌های سرمایه‌گذاری

نام کاربری:

کلمه عبور:

عبارت داخل عکس را وارد کنید

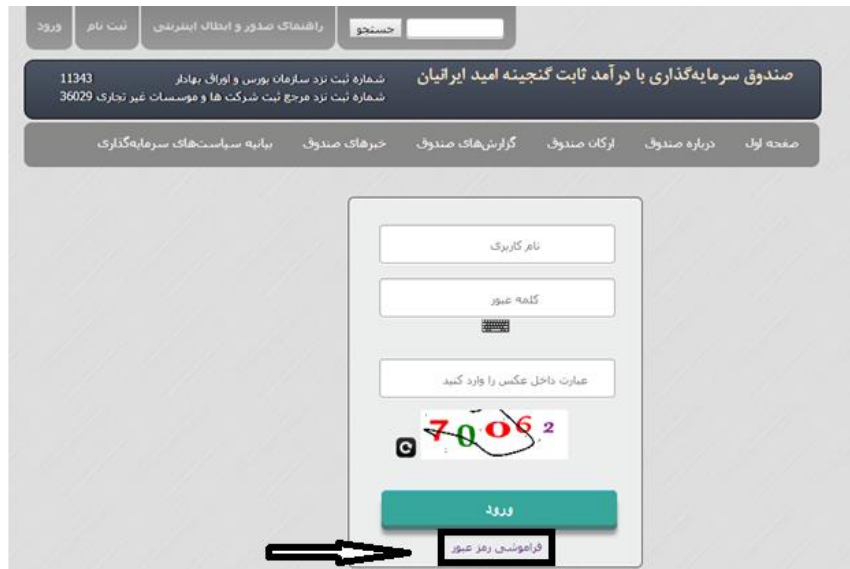


ورود

فراموشی رمز عبور

در صورتیکه دارای نام کاربری و رمز عبور می باشید آنرا وارد نموده و در غیر اینصورت جهت دریافت نام کاربری و رمز عبور مراحل زیر را طی نمایید:

الف) فراموشی رمز عبور را لمس نمایید:



The screenshot shows a web interface for the 'صندوق سرمایه‌گذاری با درآمد ثابت گنجینه امید ایرانیان'. At the top, there are navigation tabs: 'ورود', 'ثبت نام', and 'راهنمای صدور و ابطال اینترنتی'. Below these is a search bar labeled 'جستجو'. The main header contains the fund name and two identification numbers: 11343 and 36029. A secondary navigation bar lists various sections: 'صفحه اول', 'درباره صندوق', 'ارکان صندوق', 'گزارش‌های صندوق', 'خبرهای صندوق', and 'بیانیه سیاست‌های سرمایه‌گذاری'. The central area features a login form with three input fields: 'نام کاربری', 'کلمه عبور', and 'عبارت داخل عکس را وارد کنید'. Below the third field is a CAPTCHA image showing the number '70062'. A green 'ورود' button is positioned below the CAPTCHA. A black arrow points to a button labeled 'فراموشی رمز عبور' located at the bottom of the login form.

ب) بازیابی از طریق تلفن همراه را انتخاب میکنیم:



The screenshot shows the password recovery options page. It features the same header and navigation as the previous screenshot. The main content area contains the following text: 'اگر کلمه عبور را فراموش نموده اید از یکی از روش‌های زیر می‌توانید آن را بازیابی کنید'. Below this text are two radio button options: 'تماس با مدیریت صندوق با استفاده از اطلاعات صفحه شبکه‌های صندوق' and 'بازیابی کلمه عبور با استفاده از شماره تلفن همراه'. The second option is selected, indicated by a red arrow pointing to it. At the bottom of the form, there are two buttons: 'بطلی' (cancel) and 'تصراف' (confirm).

ج) در صفحه بعدی کد ملی را زده و کلید بعدی را انتخاب میکنیم و عبارت داخل عکس را میزنیم:

ورود ثبت نام راهنمای صدور و ابطال اینترنتی جستجو


11343 شماره ثبت نزد سازمان بورس و اوراق بهادار
36029 شماره ثبت نزد مرجع ثبت شرکت ها و مؤسسات غیر تجاری

صندوق سرمایه‌گذاری با درآمد ثابت گنجینه امید ایرانیان

صفحه اول درباره صندوق ارکان صندوق گزارش‌های صندوق خبرهای صندوق **بیانیه سیاست‌های سرمایه‌گذاری**

لطفا کد ملی خود را وارد نمایید

عبارت داخل عکس را وارد کنید



بعدی انصراف

د) کد ارسالی را در محل خود وارد نموده و عبارت داخل عکس را وارد مینماییم.

ورود ثبت نام راهنمای صدور و ابطال اینترنتی جستجو

11343 شماره ثبت نزد سازمان بورس و اوراق بهادار
36029 شماره ثبت نزد مرجع ثبت شرکت ها و مؤسسات غیر تجاری


صندوق سرمایه‌گذاری با درآمد ثابت گنجینه امید ایرانیان

صفحه اول درباره صندوق ارکان صندوق گزارش‌های صندوق خبرهای صندوق بیانیه سیاست‌های سرمایه‌گذاری

یک کد شناسایی به شماره زیر ارسال شده است. لطفا آن را در کادر زیر وارد کنید.

09*****

عبارت داخل عکس را وارد کنید



بعدی انصراف

در مرحله آخر نیز رمز جدید که حداقل دارای ۸ کاراکتر که هم دارای حروف - عدد می باشد را در محل خود درج مینماییم.

نام کاربری نیز در بالای آن درج گردیده است.

11343 شماره ثبت نزد سازمان بورس و اوراق بهادار
36029 شماره ثبت نزد مرجع ثبت شرکت ها و مؤسسات غیر تجاری

صندوق سرمایه‌گذاری با درآمد ثابت گنجینه امید ایرانیان

صفحه اول درباره صندوق ارکان صندوق گزارش‌های صندوق خیرهای صندوق بیانیه سیاست‌های سرمایه‌گذاری

در رمز عبور خود موارد زیر را رعایت نمایید:

- طول رمز عبور باید حداقل 8 کاراکتر باشد
- در آن از حروف کوچک، حروف بزرگ و عدد استفاده شده باشد

نام کاربری: []

رمز عبور جدید

تایید رمز عبور

تایید

"پس از ورود به سامانه جهت انجام صدور و ابطال واحد سرمایه گذاری"

۲- ورود به منوی مدیریت درخواستها و کلیک روی گزینه ایجاد درخواست جدید (هم جهت ابطال و هم صدور واحد سرمایه گذاری)

۳- انتخاب گزینه مورد نظر: جهت انجام صدور واحد سرمایه گذاری گزینه صدور و جهت ابطال گزینه ابطال را انتخاب می‌گردد.

اصول	مذکور
ماتده واحد: ۰	
قیمت ابطال: ۱,۰۰۸,۴۴۷	
قیمت صدور: ۱,۰۰۹,۱۸۸	
تاریخ آخرین NAV محاسبه شده: ۱۳۹۷/۰۸/۰۱	

۴- "درخواست صدور"

بر روی گزینه صدور کلیک نموده و یکی از دو گزینه زیر را انتخاب میکنیم:

انتخاب کنید	انتخاب کنید
مبلغ: ۰	مبلغ: ۰
قیمت ابطال: ۱,۰۰۸,۲۲۷	قیمت صدور: ۱,۰۰۹,۱۸۸
تاریخ آخرین NAV محاسبه شده: ۱۳۹۷/۰۸/۰۱	

*** در صورتیکه از طریق فیش اقدام به پرداخت مینمایید گزینه مورد نظر را انتخاب نمایید. در این مرحله مبلغ به ریال وارد شده و در قسمت نام شعبه واریز کننده نیز، شاخص ۴ رقمی شعبه واریز کننده را زده و پس از چند ثانیه نام آن ظاهر میگردد. نام شعبه را انتخاب نموده و پس از تیک نمودن گزینه "قوانین و مقررات درخواست صدور را خوانده و می پذیرم" اقدام به ثبت نمایید.

تاریخ رسید:	۱۳۹۷/۰۸/۰۵
شماره فیش/شماره پیگیری:	
مبلغ درخواستی برای صدور:	ریال
تعداد واحد تقریبی صدور:	
شماره حساب صندوق:	بانک سپه ۱۳۳۹۶۰۷ ۱۳۳۰۹۳۰۱ سپرده کوتاه مدت
نام بانک واریز کننده:	
نام شعبه واریز کننده:	
تصویر فیش واریزی:	

قوانین و مقررات درخواست صدور را خوانده و می پذیرم

*** در صورتیکه تمایل به پرداخت از طریق درگاه بانکی را دارید، گزینه پرداخت آنی را انتخاب نموده و پس از مشخص نمودن مبلغ واریزی (حداکثر پانصد میلیون ریال) به ازای هر واریز و همچنین تیک نمودن گزینه "قوانین و مقررات درخواست صدور را خوانده و می پذیرم " اقدام به ثبت نمایید و پس از مشاهده پیش فاکتور اقدام به پرداخت مینماییم.

با توجه به آنکه در سامانه شاپرک پول فردای روز واریز سرمایه گذار، به حساب صندوق واریز میگردد، صدور واحد به NAV "فردای کاری" واریز پول صورت می پذیرد.

بطور مثال در صورتیکه مشتری در روز شنبه اقدام به واریز وجه بصورت انی نماید، پول در روز یکشنبه به حساب صندوق واریز شده و به NAV روز دوشنبه برای ایشان صدور انجام می شود و نیز در صورتیکه سه شنبه اقدام به واریز نماید، مبلغ واریزی در روز ۴ شنبه به حساب واریز میگردد و بدلیل تعطیل بودن صندوق در روزهای پنج شنبه و جمعه، صدور ایشان به NAV روز شنبه محاسبه می گردد.

۵- "ابطال واحدهای سرمایه گذاری"

در صورت ابطال واحدهای سرمایه گذاری گزینه ابطال را انتخاب کرده، سپس تعداد واحد درخواستی را زده و شاخص ۴ رقمی شعبه ای را که در آن قبلا اقدام به صورت کرده بودیم را وارد نموده (چند ثانیه منتظر بمانید تا اسم شعبه ظاهر شود) و پس از تیک نمودن گزینه قوانین و مقررات ابطال اقدام به ابطال واحدهای سرمایه گذاری مینماییم.

The screenshot shows a web form with a red 'X' icon in the top left corner. The form is divided into two main sections. The left section contains several input fields: a button labeled 'ابطال' (Cancel), a large right-pointing arrow, a field labeled 'ریال' (Rial) with a grey background, a date field containing '۱۳۹۷/۰۸/۱۳', a field with a small circle, another field with a small circle, and a final empty field. A large right-pointing arrow is positioned below these fields. At the bottom left of this section is a blue button labeled 'ذخیره' (Save). The right section contains labels for each field: 'نوع درخواست:' (Request Type), 'تعداد واحد درخواستی جهت ابطال:' (Number of units to be cancelled), 'مبلغ تقریبی ابطال:' (Estimated amount of cancellation), 'تاریخ درخواست:' (Request Date), 'مانده واحد:' (Remaining units), 'تعداد واحدهای وثیقه شده:' (Number of pledged units), and 'نام شعبه واریز کننده *' (Name of the depositing branch *). At the bottom right, there is a checkbox labeled 'قوانین و مقررات درخواست صدور را خوانده و می پذیرم' (I have read and accept the terms and conditions of the request for issuance).

نکته: در صورتیکه که از طریق درگاه اقدام به خرید نموده اید، شعبه اینترنتی را تایپ نمایید.

زمانبندی پرداخت ابطال:

پرداخت مبالغ ابطالی بر اساس روز ابطال از تاریخ ۱۳۹۷/۰۶/۰۱	
روز واریز اصل و سود مبلغ ابطالی	روز درخواست ابطال
دوشنبه	شنبه
سه شنبه	یکشنبه
چهارشنبه	دوشنبه
شنبه هفته بعد	سه شنبه
یکشنبه هفته بعد	چهارشنبه
دوشنبه هفته بعد	پنج شنبه

***** به اطلاع سرمایه‌گذاران محترم می‌رساند حسب تاکیدات سازمان بورس و اوراق بهادار از تاریخ ۱۳۹۷/۰۶/۰۱ واریز مبالغ ابطال واحدهای سرمایه‌گذاری دو روز کاری پس از روز درخواست می‌باشد.

***** همچنین لازم به ذکر است روزهای تعطیل و پنج‌شنبه‌ها جزو روزهای کاری صندوق محسوب نمی‌گردد. بطور مثال در صورتیکه سرمایه‌گذار شنبه اقدام به درخواست ابطال نموده و یکشنبه تعطیل باشد، مبلغ ابطالی روز سه‌شنبه پرداخت خواهد شد.